

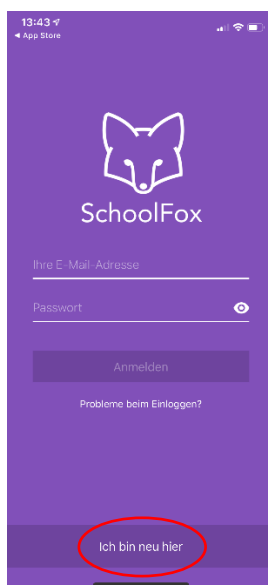
Schritt für Schritt Anleitung zur Einrichtung von Schoolfox in einem Webbrowser

1. Zugangsdaten von der John-Bühler-Realschule über das Postfach schoolfox@jbrs.de beantragen.
2. Nach Erhalt der Zugangsdaten (PDF-Datei), diese Datei ausdrucken und den unteren Abschnitt abtrennen, ausfüllen und unterschreiben. Den unteren Abschnitt wieder einscannen oder abfotografieren und an den Klassenlehrer/die Klassenlehrerin mailen.
3. Im App Store (Apple) oder in Googleplay (Android) nach der App "Schoolfox" suchen und diese auf dem Endgerät installieren. Beim ersten Start erscheint folgender Startbildschirm:

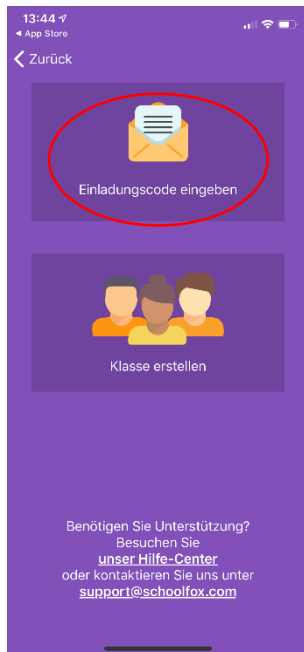


Dieser kann entweder durch Klick auf „Überspringen“ oben rechts übersprungen oder durch Klick auf „Mehr erfahren“ gelesen werden.

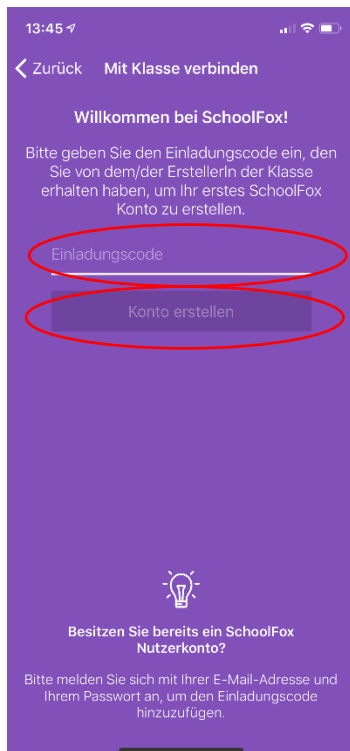
4. Auf dem nächsten Bild durch Klick auf „Ich bin neu hier“ die Einrichtung starten



5. Im folgenden Fenster „Einladungscode eingeben“ auswählen:



6. Im nächsten Fenster den erhaltenen Einladungscode aus der PDF-Datei (E-Mail) in das freie Feld eingeben, und mit Klick auf „Konto erstellen“ fortfahren.



2. Code aus PDF-Anhang der E-Mail von der Schule eingeben

1. Hier bestätigen

7. Im folgenden Schritt ist die Beziehung zum Kind anzugeben:

13:46 7

< Zurück Mit Klasse verbinden

Dieser Code verbindet Sie zu:
[redacted]

Was ist Ihre Beziehung zu [redacted] ?
Vater

Bitte bestätigen Sie, dass Sie [redacted]
Erziehungsberechtigte/r sind:
Ich bin erziehungsberechtigt

Weiter

8. Im letzten Einrichtungsschritt ist die Eingabe der E-Mailadresse des Erziehungsberechtigten sowie die Vergabe eines Passwortes nötig. Das Passwort muss aus mindestens 6 Zeichen bestehen.

13:46 7

< Zurück Mit Klasse verbinden

Danke!
Nun verraten Sie uns bitte Ihre E-Mail-
Adresse und wählen Sie ein Passwort:

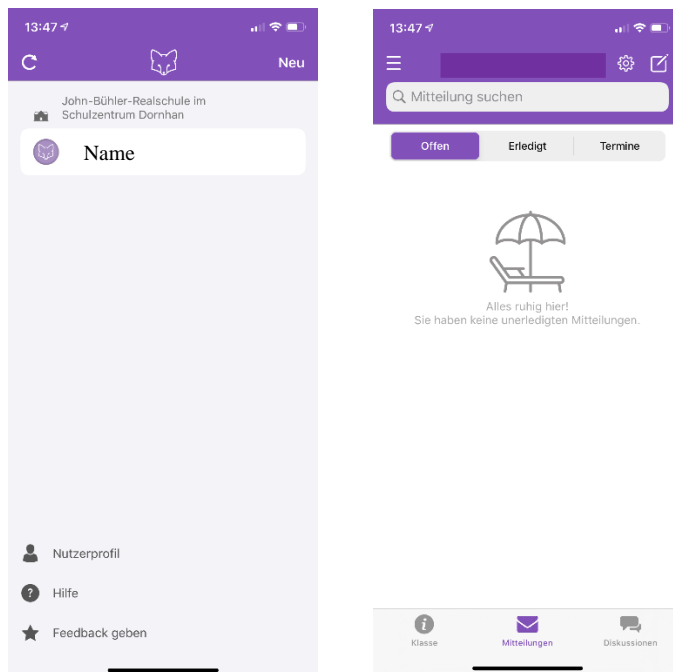
Ihre E-Mail-Adresse

Passwort wählen

Passwort erneut eingeben

Weiter

9. Mit Klick auf weiter gelangt man zum Hauptmenü der App und die Navigation ist relativ einfach.



Sollte man sich versehentlich mal von der App abmelden, ist eine erneute Anmeldung durch Eingabe der E-Mailadresse sowie des vergebenen Passwortes möglich.

Die App kann auch parallel zu einer Session im Webbrowser genutzt werden.

Weitere Hilfe gibt es im Internet unter folgendem Link:

<https://schoolfox.groovehq.com/help>